

BLIZZAK LM001

[MANIABILITÉ SÛRE DANS TOUTES LES CONDITIONS HIVERNALES]

Les hivers ne sont plus ce qu'ils étaient ! C'est la raison pour laquelle Bridgestone ne propose plus les mêmes pneus hiver qu'avant. Le tout nouveau Blizzak LM001 renferme plusieurs innovations en matière de bande de roulement et de technologies de composé pour être performant dans les conditions toujours plus imprévisibles que nous connaissons aujourd'hui. Le Blizzak LM001 est entièrement certifié TÜV, ce qui vous offre le degré de sécurité que vous pouvez attendre de vos pneus et la confiance nécessaire pour affronter toutes les surprises de l'hiver.



Approuvé par TÜV



LE NOUVEAU BLIZZAK LM001 DIMENSIONS

(Dimensions disponibles en 2014)

INFORMATIONS GÉNÉRALES

IPC | Dimension

55 SÉRIE	
16"	
7049	205/55 R16 91H
60 SÉRIE	
14"	
7054	185/60 R14 82T
15"	
7056	185/60 R15 88T
65 SÉRIE	
14"	
7050	175/65 R14 82T
7055	185/65 R14 86T
15"	
7051	185/65 R15 88T
6823	195/65 R15 91T
70 SÉRIE	
14"	
7053	165/70 R14 81T

INFORMATION SUR L'ÉTIQUETAGE DES PNEUS



E	C	72 dB
E	C	71 dB
E	C	71 dB
E	C	71 dB
E	C	71 dB
E	C	72 dB
E	C	71 dB



BRIDGESTONE

LE NOUVEAU BLIZZAK LM001



BRIDGESTONE SUISSE

Limmatpark - Pfadackerstrasse 6 - CH-8957 Spreitenbach

www.bridgestone.ch

Performances en hiver



Freinage et maniabilité exceptionnels sur la neige

Accroche réellement aux surfaces couvertes de neige pour une maniabilité et un contrôle précis

Faites l'expérience d'une adhérence sans faille sur la neige grâce aux lamelles full 3D et aux rainures inclinées du Blizzak LM001. Vous pouvez sentir la différence grâce à la stabilité impressionnante et à la maniabilité dynamique de ce pneu, même sur le verglas et la neige tassée.

- Les lamelles 3D associées au tout nouveau dessin de la bande de roulement équilibrent la rigidité des sculptures sans réduire la flexibilité des lamelles. Pour une excellente tenue de route et une adhérence fiable en conditions hivernales.
- Les rainures inclinées à grand volume créent une grande force de cisaillement de la neige pour une adhérence sensationnelle sur routes enneigées.

Rainure carrée

Rainure inclinée

RÉTENTION DE LA NEIGE

Maniabilité sur sol mouillé





Maniabilité, stabilité et contrôle exceptionnels sur sol mouillé

Conduisez sur sol mouillé ou dans la neige fondue en toute tranquillité et fiabilité

Le Blizzak LM001 évacue l'eau avec une efficacité incroyable en réduisant les filtrations d'eau et en améliorant son passage à travers chaque rainure. Pour une adhérence fiable sur sol mouillé.

- Les jonctions d'angle arrondies améliorent l'évacuation de l'eau et de la neige fondue.
- Les pavés aux angles effilés évacuent rapidement l'eau de la surface de contact, améliorant encore le contact avec la route et la maniabilité.




Résistance à l'usure



Excellente résistance à l'usure et performances durables

Profitez d'une protection optimale de longue durée



TECHNOLOGIE DE LAMELLISATION

Bénéficiez des performances incroyables du Blizzak LM001 grâce à son excellente durabilité et sa résistance à l'usure remarquable.

- Les polymères NanoPro-Tech™ assurent une répartition optimale de la silice, ce qui donne un composé flexible, même par temps froid, et garantit la meilleure adhérence et un contact exceptionnel avec la route, quelles que soient les températures.
- La technologie de lamellisation 3D associée à un tout nouveau dessin de bande de roulement assure une répartition régulière de la pression de contact, afin de garantir des performances durables tout au long de la durée de vie du pneu.